

# 操作指南

## M-209G 洗手间自动开关

Make your choice.....




- 特制的一款为母婴室专用的洗手间自动开关，大面板设计并配有语音提示。
- 正常待机，外面板显示“空置”
- 按下“开门”按键，自动门开启，同时有“开门请注意”语音提示。内面板显示“开锁”，警示要关门；进入洗手间后按下内面板上的“上锁”按键门关闭，或感应存在感应器感应到人时有“关门请注意”语音提示。此时外面板上的“使用中”指示灯亮起，并且内面板显示：“上锁”。这种状态下，按下外面板任何键都会有“正在使用”语音提示，且门不会被打开，直到里面的人按下“开门”按键，门才会被打开之后自动门会进行自动关闭。或者存在检测连续15秒感应不到人时，退回待机状态。
- 通过应急开按钮，可方便对人员使用却遇到困难时进行救助。
- 通过锁定按钮可锁定系统，当工作人员下班后，使门处于安全关闭状态，对外停止使用。

### 1 安全指示


**!** 此装置必须使用带保护的安全绝缘低电压。所有调节和维修工作必须由专业工程安装商进行。

### 2 产品概览



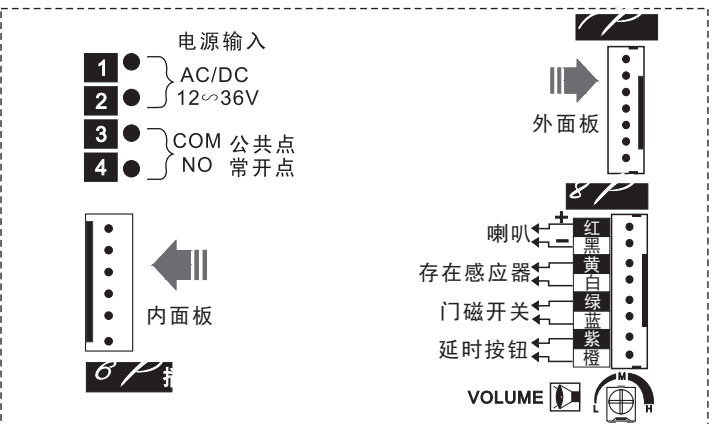
- ① 主控制器
- ② 语音喇叭（侧面出声）
- ③ 音量调节
- ④ 拼插线
- ⑤ 7拼插线
- ⑥ 拼插线
- ⑦ 内面板
- ⑧ 外面板
- ⑨ 功能切换按键
- ⑩ 开门按键
- ⑪ 关门按键

### 5 产品组成部件

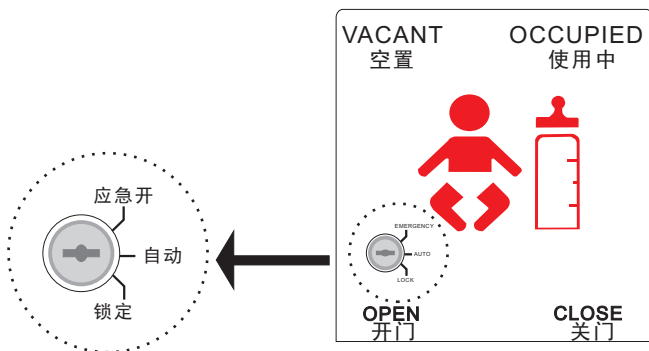


外面板 内面板 6、7、8拼插线 主控制器

### 6 输入输出接线端子



### 3 功能指示

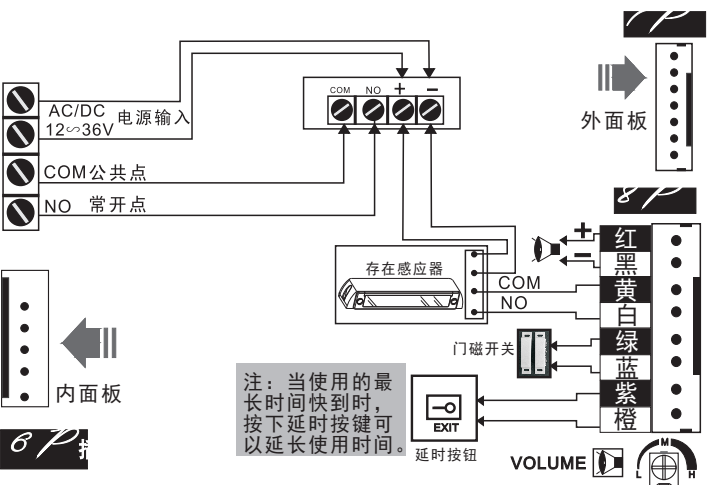


- ⓘ 应急开：内外呼叫面板不起作用，当使用却遇到困难时，可应急强行开门救助。
- ⓘ 自动：内外呼叫面板正常工作，系统处于正常自动运行状态。
- ⓘ 锁定：内外呼叫面板不起作用，系统锁定，门处于关闭状态，对外停止使用。

**!** 注意：用钥匙打开“应急开”或“锁定”后必须把钥匙转到正常使用位置，才能恢复到初始正常使用状态。

### 4 使用流程

### 7 输入输出接线示意图



### 8 技术指标及参数

工作电压	AC/DC 12~36V
开关控制器	142mm(长) × 58mm(宽) × 40mm(高)
面板尺寸	160mm(长) × 120mm(宽) × 15mm(高)