

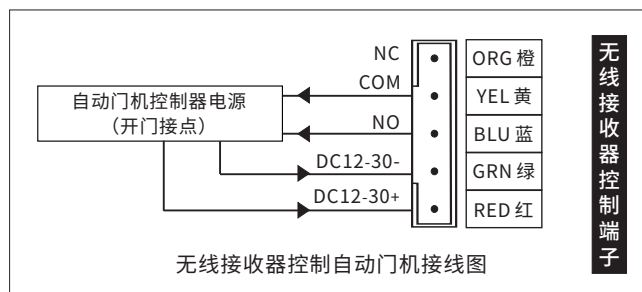
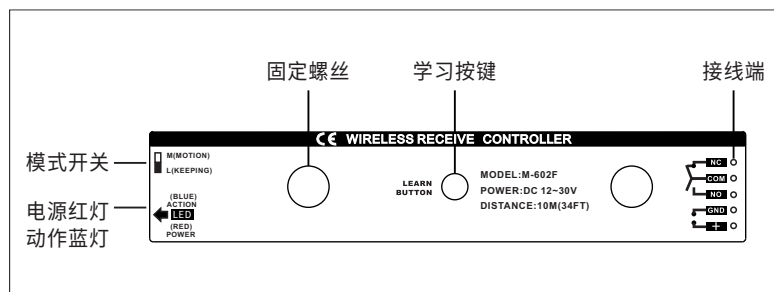
## M-205G 单通道遥控上锁器



### 1 安全指示


**!** 非常感谢购买本产品，为了正确使用本产品，请在使用前认真阅读本操作手册。

### 2 产品概览



### 3 配对方法

- 本产品为自学习码型，使用前须把遥控器编码学到本控制器中方可使用，最多能学习20个遥控器。
- 学习方法：按一下接收器的学习键松开，指示灯蓝灯亮，进入学习状态，此时按下遥控器按键，接收器蓝灯闪烁两下，即可学习成功。5秒后自动退出回到待机状态。
- 删除方法：按住学习键5秒，蓝灯快速闪烁，即可删除全部编码(本产品不设单个删除)。



### 4 输出状态选择

- ① **M**  **L** 如把状态选择开关拨到M位置，则为点动输出，遥控器每按一次，会输出1.5S左右的开门信号。
- ② **M**  **L** 如把状态选择开关拨到L位置，则为保持输出，输出信号一直保持。遥控器每按一次输出状态才会反变化一次。
- ③ **M**  **L** 在M状态下的常开功能：拨在M点动状态时，长按遥控器3秒，看到指示灯闪烁松手，接收器进入到常开状态。再次短按遥控器后解除常开状态。

### 5 技术参数

无线接收器		遥控器	
供电电源:	DC12~30V	供电电源:	3V(2颗3V纽扣电池, 并联供电)
静态电流:	34mA (DC12V供电时)	发射电流:	13mA
动作电流:	62mA (DC12V供电时)	电池使用寿命:	每天平均按压50次, 可耐时270天
继电器主接点容量:	1A 24VDC	接收器灵敏度:	-95dbm
接点吸合保持时间:	1.5秒	发射距离:	空旷30米,达30米以上
外观尺寸:	110(L)x30(W)x15(H)mm	外观尺寸:	58(L)x37(W)x12.6(H)mm