


操作指南

M-256 有线地垫开关

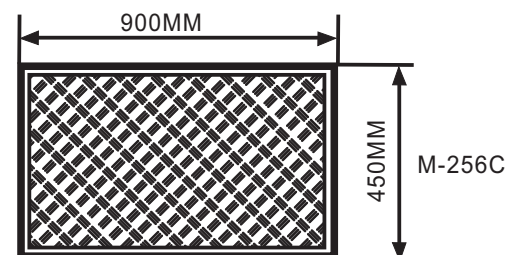
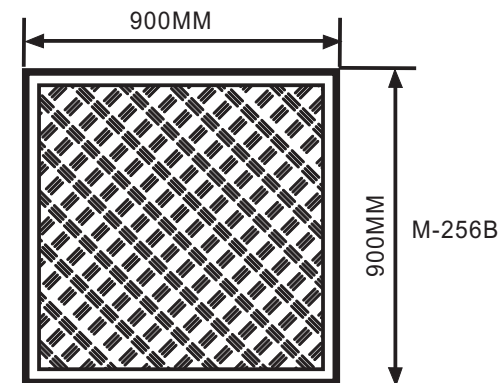
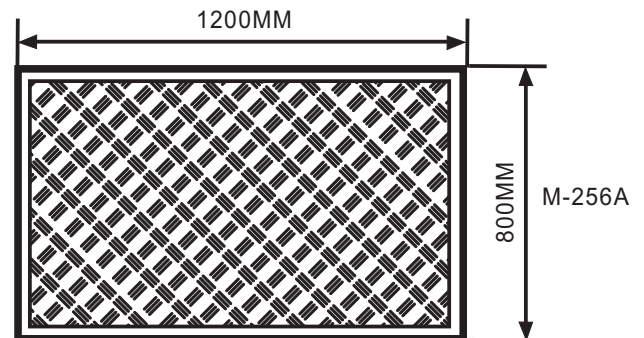
Make your choice.....



5 工作原理描述

当踩在地垫上时，A、B两层PET导电银浆导通，输出短接信号给自动门开门。

6 地垫尺寸图示



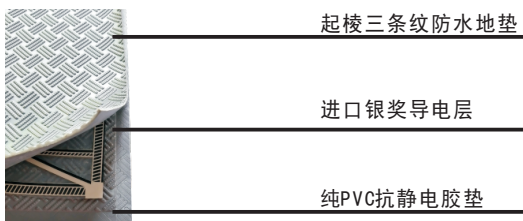

1 安全指示

非常感谢您购买本产品，为了正确使用本产品，请在使用前认真阅读本操作手册。

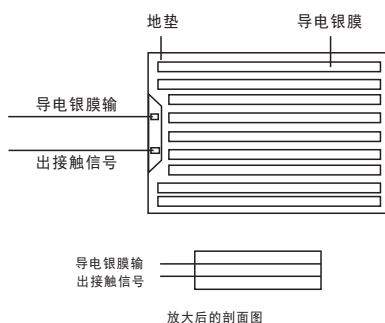
2 整体特质

- 地垫采用高品质PVC材料，耐磨抗压；
- 上下地垫采用高周波焊接贴合，防水性能更佳；
- 本产品特别适用于厨房、家居、店铺等空间狭小的场合做启动防夹用。

3 产品概览



4 工作原理图



7 地垫主要技术参数

触发力度：大于等于15KG
抗压力度：最大抗压力度800KG
防水性能：可水冲洗，不建议长时间泡水中
材 质：PVC